



AR PURO, SAÚDE PARA SUA FAMÍLIA.

FILTRO DE CABINE 2015

www.schuck.com.br

AR PURO, SAÚDE PARA SUA FAMÍLIA.

51 ANOS DE PIONERISMO
E QUALIDADE SCHUCK.

Fundada em 1962, sob a razão social de Indústria de Matrizes para Borracha Schuck Ltda., a empresa esteve ligada desde o seu surgimento ao setor Metal Mecânico.

No início da década de 1990, o processo de mudança da empresa tornou-se imprescindível, exigindo a implantação de uma política de gestão inovadora que lhe permitisse maior competitividade.

Seguindo o conceito de inovação e mudança, a empresa absorveu as possibilidades e se lançou no mercado de Autopeças com sua marca própria.



INDÚSTRIA DE AUTOPEÇAS SCHUCK
Rua Azambuja Fortuna, 646 - Bairro Fião
CEP 93020-570 - São Leopoldo - RS - Brasil
Fone: 55 (51) 3592 2842 / 3592 2747

www.schuck.com.br

ALFA ROMEO	ANO	FOTO	COD
145, 146, 155	95 ATÉ 00	006	SK 401
156	97 EM DIANTE	008	SK 402
164	87 ATÉ 98	057	SK 927
SPIDER	95 EM DIANTE	006	SK 401

AUDI	ANO	FOTO	COD
A1	TODOS	-	SK 1087
A3	ATÉ 06	037	SK 415
A3	13 EM DIANTE	-	SK 1085
A3 SPORT BACK	07 EM DIANTE	038	SK 493
A4	98 ATÉ 01	047	SK 418
A4	02 ATÉ 06	001	SK 465
A5	07 EM DIANTE	-	SK 987
A6	98 ATÉ 01	055	SK 462
A6	94 ATÉ 04/97	055	SK 463
AUDI A6 3.0	06 EM DIANTE	047	SK 925
Q5	08 EM DIANTE	-	SK 987

BMW	ANO	FOTO	COD
E 36 – 316, 318, 320, 323, 325, 328 (MENOS COMPACTA)	92 ATÉ 98	-	SK 446
BMW E36 E SÉRIE 3 COMPACT	95 ATÉ 00	-	SK 950
E 39 – 525, 528, 530, 540	96 ATÉ 03	-	SK 448
E 46 – 320, 323, 325, 328, 330	98 EM DIANTE	002	SK 447
MINI COOPER	TODOS	-	SK 967
SERIE 7 E65/66/67 - FILTRO PAR	01 EM DIANTE	-	SK 1000
SERIE 5 - FILTRO PAR	01 EM DIANTE	-	SK 1001
X5	99 EM DIANTE	080	SK 449

CHERY	ANO	FOTO	COD
CIELO	TODOS	-	SK 970
TIGGO	TODOS	-	SK 953

CHEVROLET - GM	ANO	FOTO	COD
ÁGILE	TODOS	014	SK 419
ASTRA (IMPORTADO)	TODOS ATÉ 98	014	SK 419
ASTRA (NACIONAL)	TODOS 99 EM DIANTE	015	SK 420
CALIBRA	08/93 EM DIANTE	014	SK 419
CAMARO	TODOS	085	SK 977
CAPTIVA	08 EM DIANTE	078	SK 929/SK 990
CELTA (SEM AR COND.)	00 EM DIANTE	048	SK 423
CELTA	00 EM DIANTE	014	SK 419
COBALT	TODOS	087	SK 992
CORSA (SEM AR COND.)	95 ATÉ 00	048	SK 423
CORSA (MODELO ANTIGO)	TODOS	014	SK 419
CORSA (NOVO)	03 EM DIANTE	016	SK 425
CRUZE	TODOS	095	SK 992
MALIBU	TODOS	081	SK 1013
MERIVA	02 EM DIANTE	017	SK 424
MONTANA	03 EM DIANTE	016	SK 425
PRISMA (SEM AR COND.)	TODOS	048	SK 423
PRISMA	TODOS ATÉ 12	014	SK 419
PRISMA (SEDAN DO ONIX)	13 EM DIANTE	095	SK 992
S10	12 EM DIANTE	-	SK 1009
SONIC	TODOS	095	SK 992

SPIN	TODOS	095	SK 992
ONIX	TODOS	095	SK 992
TIGRA 1.6 16V	98 EM DIANTE	014	SK 419
TRACKER	00 ATÉ 01	018	SK 426
TRACKER	02 EM DIANTE	-	SK 992
TRAILBLAZER	TODAS	-	SK 1009
VECTRA	94 ATÉ 96	014	SK 419
VECTRA	97 ATÉ 05	019	SK 421
VECTRA (NOVO)	06 EM DIANTE	015	SK 420
ZAFIRA	03/99 EM DIANTE	020	SK 422

CHRYSLER	ANO	FOTO	COD
CHRYSLER 300C, 300C SRT8, TOURING	TODOS	-	SK 934
GRAND CARAVAN 2.4, 3.0, 3.3, 3. V6	01 EM DIANTE	-	SK 1005
PT CRUISER	05 EM DIANTE	065	SK 913

CITRÖEN	ANO	FOTO	COD
AIRCROSS	10 EM DIANTE	-	SK 963
BERLINGO	96 EM DIANTE	005	SK 427
C3 1.4 8V, 1.6 16V	03 ATÉ 11	003	SK 445/433
C3 (12 EM DIANTE)	TODOS	059	SK 1019
C4 PALLAS	03 EM DIANTE	059	SK 445/433
C4 PICASSO	TODOS	070	SK 960
GRAND C4 PICASSO	TODOS	070	SK 960
C5	ATÉ 04	-	SK 920
C5	05 ATÉ 09	-	SK 919
C5	10 EM DIANTE	070	SK 960
JUMPER MINI BUS, FURGÃO E VETRATO	TODOS	-	SK 964
PICASSO	TODOS	004	SK 428
XANTIA	93 EM DIANTE	005	SK 427
XSARA	ATÉ 00	005	SK 427
XSARA	01 EM DIANTE	005	SK 429

DODGE	ANO	FOTO	COD
JOURNEY	2008 EM DIANTE	091	SK 973

FIAT	ANO	FOTO	COD
BRAVA	TODOS	008	SK 402
BRAVO	TODOS	-	SK 408
COUPÉ	94 EM DIANTE	006	SK 401
DOBLO	01 EM DIANTE	007	SK 407
DUCATO	94 EM DIANTE	-	SK 403
FREEMONT	TODOS	091	SK 973
FIAT 500	TODOS	090	SK 978
GRAND SIENA	TODOS	043	SK 959
IDEA	TODOS	009	SK 405
LINEA	TODOS	056	SK 907
MAREA	TODOS	008	SK 402
NOVO PALIO	11 EM DIANTE	043	SK 959
PALIO	96 ATÉ 98	043	SK 404
PALIO FIRE / WEEKEND / SIENA E STRADA	01 EM DIANTE	009	SK 405
PALIO 1.5 ÁLCOOL / WEEKEND / SIENA E STRADA TELA	98 ATÉ 00	043	SK 406
PALIO (FILTRO TELA) / WEEKEND SIENA E STRADA	07/98 ATÉ 00	043	SK 406

FILTROS DE CABINE SCHUCK 2015

PUNTO	TODOS	056	SK 907
STILO	10/01 EM DIANTE	010	SK 408
TIPO	87 ATÉ 95	006	SK 401
STRADA	11 EM DIANTE	064	SK 959
TEMPRA	90 ATÉ 97	006	SK 401
UNO (NOVO UNO)	10 EM DIANTE	064	SK 959

FORD	ANO	FOTO	COD
COURIER	97 EM DIANTE	040	SK 409
Eco SPORT	92 ATÉ 2011	011	SK 412
Eco SPORT	12 EM DIANTE	-	SK 976
EDGE	TODOS	-	SK 956
FIESTA	96 ATÉ 01	040	SK 409
FIESTA (NOVO)	02 EM DIANTE	011	SK 412
FOCUS	98 ATÉ 08	012	SK 411
FOCUS (NOVO) REF. ORIG. 4M5J-19G244-AA	09 ATÉ 2013	074	SK 931
FOCUS	14 EM DIANTE	-	SK 1084
FORD TRANSIT	08 EM DIANTE	-	SK 969
FUSION	06 ATÉ 01/09	079	SK 412
FUSION	02/09 ATÉ 12	079	SK 957
FUSION (NOVO)	13 EM DIANTE	-	SK 1021
KA	06 ATÉ 14	040	SK 409
KA NEW	14 EM DIANTE	040	SK 976
MONDEO	93 ATÉ 00	013	SK 410
MONDEO	01 EM DIANTE	-	SK 413
NEW FIESTA (MODELO GLOBAL)	TODOS	083	SK 976
RANGER	12 EM DIANTE	-	SK 1014
TAURUS	TODOS	049	SK 908
VERSAILLES	92 EM DIANTE	039	SK 910

HONDA	ANO	FOTO	COD
ACCORD	95 ATÉ 00	021	SK 437
ACCORD	07 EM DIANTE	022	SK 464
ACCORD	01 ATÉ 06	-	SK 438
CIVIC	95 ATÉ 00	021	SK 437
CIVIC (PAR)	01 EM DIANTE	041	SK 438
CITY	09 EM DIANTE	077	SK 930
FIT	08 EM DIANTE	-	SK 491
FIT – FILTRO DE CABINE	ATÉ 07	044	SK 492F
FIT – GRADE/SUPORTE PARA FILTRO	ATÉ 07	044	SK 492G
NEW CIVIC	07 EM DIANTE	022	SK 464
NEW FIT (REF. ORIG. 80291-TFO-V01)	09 EM DIANTE	077	SK 930
CRV	95 ATÉ 07	021	SK 437
CRV	08 EM DIANTE	022	SK 464

HYUNDAI	ANO	FOTO	COD
AZERA	ATÉ 09	-	SK 488
AZERA	10	-	SK 952
AZERA	11 EM DIANTE	-	SK 954
ELANTRA	11 EM DIANTE	-	SK 989
I30 – REF. ORIG. F178AG7AA01	09 EM DIANTE	054	SK 933
HYUNDAI H100	97 EM DIANTE	-	SK 1033
HR	12 EM DIANTE	-	SK 1083
HB 20	TODOS	-	SK 1015

IX 35	TODOS	-	SK 486/991
SANTA FÉ (PAR)	05 ATÉ 06	-	SK 496
SANTA FÉ	06 ATÉ 09	-	SK 488
SANTA FÉ	10 EM DIANTE	-	SK 952
SANTA FÉ 3.5	11 EM DIANTE	-	SK 954
SONATA	06 ATÉ 10	-	SK 488
SONATA	11 EM DIANTE	-	SK 990/SK929
TERRACAN	04 EM DIANTE	-	SK 497
TUCSON 2.0 V4	06 EM DIANTE	023	SK 486/991
TUCSON 2.0 V6	06 EM DIANTE	-	SK 487
VELOSTER	TODOS	-	SK 486
VERA CRUZ	07 EM DIANTE	-	SK 916

INFINITI	ANO	FOTO	COD
FX 35 E 45	03 EM DIANTE	058	SK 949

JAC MOTORS	ANO	FOTO	COD
J6	TODOS	-	SK 994
J3 E J3 TURIN	TODOS	084	SK 972

JEEP	ANO	FOTO	COD
GRAND CHEROKEE	09 EM DIANTE	-	SK 1003

KIA	ANO	FOTO	COD
CADENZA	12 EM DIANTE	-	SK 997
CARENS	TODOS	-	SK 486/991
CARNIVAL	03 EM DIANTE	092	SK 498
CERATO	03 ATÉ 08	072	SK 498
CERATO	12 EM DIANTE	072	SK 991/486
MAGENTIS	04 EM DIANTE	060	SK 488
MOHAVE	09 EM DIANTE	-	SK 937
NEW CERATO	09 ATÉ 11	072	SK 938
ÓPTIMA	11 EM DIANTE	-	SK 990/929
ÓPIRUS	09 EM DIANTE	-	SK 946
SORENTO	06 ATÉ 10	-	SK 488
SORENTO	11 EM DIANTE	061	SK 486/991
SOUL	09 EM DIANTE	-	SK 936
SPORTAGE	04 EM DIANTE	062	SK 486
PICANTO	06 EM DIANTE	082	SK 909

LAND ROVER	ANO	FOTO	COD
LAND ROVER DISCOVERY3	04 EM DIANTE	-	SK 499
RANGE ROVER SPORT	05 EM DIANTE	-	SK 499
LAND ROVER FREE LANDER	08 ATÉ 06	-	SK 900
LAND ROVER FREE LANDER II	07 EM DIANTE	-	SK 923
LAND ROVER RANGE ROVER III E IV	02 EM DIANTE	-	SK 449
ROVER 400	95 EM DIANTE	-	SK 901
RANGE ROVER EVOQUE	ATÉ 2010	-	SK 449
RANGE ROVER EVOQUE	2011 EM DIANTE	-	SK 923

LIFAN	ANO	FOTO	COD
620	10 EM DIANTE	-	SK 1078
X60	TODOS	-	SK 1078

MAHINDRA	ANO	FOTO	COD
SCORPIO	-	-	SK 1088

SUV	-	-	SK 1088
PICK UP	-	-	SK 1088

MAZDA	ANO	FOTO	COD
MAZDA 626V	97 ATÉ 02	-	SK 912

MERCEDES-BENZ	ANO	FOTO	COD
CLASSE A	09/97 EM DIANTE	024	SK 441
CLASSE B 170, B 180, B200 E CLASSE A 200	TODAS	-	SK 988

C180, C240, C43, CLK320, CLK430, E200, SLK CL500(C215), CL600(C215), E200 KOMPRESSOR (W210), E230, E240		025	SK 442
---	--	-----	--------

E280, E320	TODAS	025	SK 443/ 921
------------	-------	-----	-------------

CLASSE C, C280	02 EM DIANTE	025	SK 484
----------------	--------------	-----	--------

CLASSE E	95 ATÉ 03	-	SK 921/ 443
----------	-----------	---	-------------

MERCEDES ML 200	05 EM DIANTE	-	SK 974
-----------------	--------------	---	--------

MERCEDES ML 350 - PAR	06 À 07	093	SK 968
-----------------------	---------	-----	--------

ML	TODAS	076	SK 460
----	-------	-----	--------

SPRINTER	95 ATÉ 11	075	SK 444
----------	-----------	-----	--------

SPRINTER (NOVO)	12 EM DIANTE	094	SK 1022
-----------------	--------------	-----	---------

W124	95 ATÉ 03	-	SK 921/ 443
------	-----------	---	-------------

MITSUBISHI	ANO	FOTO	COD
------------	-----	------	-----

ASX	11 EM DIANTE	-	SK 1089
-----	--------------	---	---------

AIRTREK	03 EM DIANTE	071	SK 902
---------	--------------	-----	--------

GRANDIS - REF. ORIG. MR398288	06 EM DIANTE	071	SK 902
-------------------------------	--------------	-----	--------

L200	-	071	SK 902
------	---	-----	--------

OUTLANDER	TODOS	071	SK 902
-----------	-------	-----	--------

PAJERO FULL E PAJERO SPORT	08 EM DIANTE	-	SK 975
----------------------------	--------------	---	--------

PAJERO FULL	TODOS	071	SK 902
-------------	-------	-----	--------

PAJERO TR4 (PAR)	03 EM DIANTE	-	SK 485
------------------	--------------	---	--------

NISSAN	ANO	FOTO	COD
--------	-----	------	-----

FRONTIER	07 ATÉ 09	026	SK 926
----------	-----------	-----	--------

FRONTIER (PAR)	10 EM DIANTE	069	SK 961
----------------	--------------	-----	--------

FRONTIER (TAMPA DO HABITÁCULO)	10 EM DIANTE	069	SK 961T
--------------------------------	--------------	-----	---------

LIVINA	TODOS	075	SK 965
--------	-------	-----	--------

GRAND LIVINA	TODOS	075	SK 965
--------------	-------	-----	--------

LIVINA X-GEAR	TODOS	075	SK 965
---------------	-------	-----	--------

MARCH	ATÉ 13	089	SK 996
-------	--------	-----	--------

MARCH	14 EM DIANTE	089	SK 1090
-------	--------------	-----	---------

SENTRA	ATÉ 06	-	SK 408
--------	--------	---	--------

SENTRA	07 ATÉ 13	053	SK 904
--------	-----------	-----	--------

SENTRA	14 EM DIANTE	-	SK 1082
--------	--------------	---	---------

VERSA	TODOS	089	SK 996
-------	-------	-----	--------

X-TERRA	03 EM DIANTE	-	SK 926
---------	--------------	---	--------

X-TRAIL	08 EM DIANTE	-	SK 995
---------	--------------	---	--------

TIIDA E TIIDA SEDAM	TODOS	073	SK 965
---------------------	-------	-----	--------

PEUGEOT	ANO	FOTO	COD
---------	-----	------	-----

206 (COM E SEM AR)	08/98	027	SK 430
--------------------	-------	-----	--------

207	TODOS	027	SK 430
-----	-------	-----	--------

208	TODOS	-	SK 1019
-----	-------	---	---------

307	TODOS	028	SK 433/445
-----	-------	-----	------------

308	TODOS	-	SK 433/445
-----	-------	---	------------

3008	TODOS	-	SK 960
------	-------	---	--------

405	08/92 EM DIANTE	-	SK 431
-----	-----------------	---	--------

406	94 EM DIANTE	029	SK 432
-----	--------------	-----	--------

407	05 EM DIANTE	-	SK 919
-----	--------------	---	--------

408	TODOS	-	SK 433/445
-----	-------	---	------------

BOXER 1.9D	03/94 ATÉ 03/02	-	SK 403
--------------	-----------------	---	--------

HOGGAR	TODOS	027	SK 430
--------	-------	-----	--------

PARTNER	05/96 ATÉ 12/02	-	SK 427
---------	-----------------	---	--------

PARTNER	10 EM DIANTE	-	SK 1007
---------	--------------	---	---------

RCZ	10 EM DIANTE	-	SK 433/SK445
-----	--------------	---	--------------

PORSCHE	ANO	FOTO	COD
---------	-----	------	-----

CAYENNE	TODAS	-	SK 993/ 962
---------	-------	---	-------------

BOXTER 987,911,997	TODOS	086	SK 998
--------------------	-------	-----	--------

RENAULT	ANO	FOTO	COD
---------	-----	------	-----

CLIO	98 EM DIANTE	030	SK 436
------	--------------	-----	--------

CLIO TAMPA HABITÁCULO	TODOS	030	SK 436T
-----------------------	-------	-----	---------

DUSTER	TODOS	068	SK 955
--------	-------	-----	--------

FLUENCE	TODOS	-	SK 1006
---------	-------	---	---------

KANGOO	10/97 EM DIANTE	030	SK 435
--------	-----------------	-----	--------

LAGUNA	01/94 ATÉ 03	031	SK 456
--------	--------------	-----	--------

LOGAN	10 ATÉ 13	068	SK 955
-------	-----------	-----	--------

LOGAN	14 EM DIANTE	068	SK 1081
-------	--------------	-----	---------

MEGANE	11/95 ATÉ 04/98	-	SK 434
--------	-----------------	---	--------

MEGANE	05/98 ATÉ 06	046	SK 435
--------	--------------	-----	--------

MEGANE/ GRAND TOUR	06 EM DIANTE	032	SK 489
--------------------	--------------	-----	--------

RENAULT MASTER	13 EM DIANTE	-	SK 1091
----------------	--------------	---	---------

SANDERO	ATÉ 13	068	SK 955
---------	--------	-----	--------

SANDERO	14 EM DIANTE	068	SK 1081
---------	--------------	-----	---------

SCENIC	11/96 EM DIANTE	045	SK 455
--------	-----------------	-----	--------

SCENIC	02 EM DIANTE	051	SK 947
--------	--------------	-----	--------

SYMBOL	TODOS	030	SK 436
--------	-------	-----	--------

SSANGYOUNG	ANO	FOTO	COD
------------	-----	------	-----

SSANGYOUNG ACTYON SPORT, KYROM	TODOS	052	SK 917
--------------------------------	-------	-----	--------

SSANGYOUNG REXTON	TODOS	063	SK 918
-------------------	-------	-----	--------

SEAT	ANO	FOTO	COD
------	-----	------	-----

CORDOBA	94 EM DIANTE	037	SK 415
---------	--------------	-----	--------

IBIZA	94 EM DIANTE	037	SK 415
-------	--------------	-----	--------

TOLEDO	94 EM DIANTE	037	SK 415
--------	--------------	-----	--------

VAN	94 EM DIANTE	037	SK 415
-----	--------------	-----	--------

SUBARU	ANO	FOTO	COD
--------	-----	------	-----

LEGACY	1988 EM DIANTE	-	SK 1004
--------	----------------	---	---------

SUBARU IMPREZA	00 EM DIANTE	-	SK 911
----------------	--------------	---	--------

SUZUKI	ANO	FOTO	COD
--------	-----	------	-----

GRAND VITARA	00 ATÉ 08	018	SK 426
--------------	-----------	-----	--------

GRAND VITARA	09 EM DIANTE	-	SK 971
--------------	--------------	---	--------

SX4	10 EM DIANTE	096	SK 1012
-----	--------------	-----	---------

JIMNY	-	-	SK 1079
-------	---	---	---------

FILTROS DE CABINE SCHUCK 2015

TOYOTA	ANO	FOTO	COD
CAMRY	ATÉ 06	-	SK 932
CAMRY	07 EM DIANTE	-	SK 905
COROLLA	ATÉ 06	033	SK 466
COROLLA	07 EM DIANTE	042	SK 905
ETIOS	TODOS	-	SK 1016
FIELDER	03 ATÉ 06	033	SK 466
FIELDER	07 EM DIANTE	042	SK 905
HILUX	93 EM DIANTE	042	SK 905
PRADO	03 ATÉ 06	033	SK 466
PRADO	07 ATÉ 08	042	SK 905
PRADO	09 EM DIANTE	-	SK 999
RAV4	00 ATÉ 05	033	SK 466
RAV4	06 EM DIANTE	042	SK 905
TAMPA DO HABITÁCULO	ATÉ 06	033	SK 466T

VOLVO	ANO	FOTO	COD
C30	99 EM DIANTE	-	SK 966
850	91 EM DIANTE	-	SK 439
S40,V40	98 EM DIANTE	-	SK 440
S60 1.6 T4	11 EM DIANTE	-	SK 923
S60 2.0 T5	11 EM DIANTE	-	SK 923
S60 3.0 T6	12 EM DIANTE	-	SK 923
S80 II 3.2	01/07 EM DIANTE	-	SK 923
S80 II 4.4 V8	01/07 EM DIANTE	-	SK 923
S80	98 ATÉ 96	-	SK 1002
V70 2.5T	10 EM DIANTE	-	SK 923
V80, S60	00 ATÉ 10	-	SK 1002
V70	00 ATÉ 07	-	SK 1002
XC60 3.0 T6	10/08 EM DIANTE	-	SK 923
XC 90	02 EM DIANTE	-	SK 1002
XC CROSS COUNTRY	00 EM DIANTE	-	SK 1002

VW	ANO	FOTO	COD
AMAROK	TODOS	-	SK 962/ 993
BORA	ATÉ 06	037	SK 415
BORA	06 EM DIANTE	038	SK 493
CROSS FOX	03 ATÉ 11	034	SK 414
CROSS FOX	12 EM DIANTE	034	SK 1087
EOS	09 EM DIANTE	-	SK 493
FOX	03 ATÉ 11	034	SK 414
FOX	12 EM DIANTE	034	SK 1087
FUSCA	13 EM DIANTE	-	SK 493
GOL	ATÉ 08	035	SK 416
GOL G5	08 ATÉ 11	034	SK 414
GOL G5	12 EM DIANTE	034	SK 1087
GOL, PARATI, SAVEIRO (GII, GIII E GIV)	95 EM DIANTE	036	SK 457
GOL, SAVEIRO E VOYAGE G5	ADAPTAÇÃO	-	SK 1020
GOLF	ATÉ 13	037	SK 415
GOLF	14 EM DIANTE	-	SK 1085
JETTA	06 EM DIANTE	038	SK 493
NEW BEETLE	ATÉ 06	037	SK 415
PARATI	97 EM DIANTE	035	SK 416

PASSAT 4CC (ALEMÃO)	08/92 ATÉ 09/96	-	SK 417
PASSAT B5 (ALEMÃO)	10/96 ATÉ 09/00	-	SK 418
PASSAT B6	10/00 ATÉ 05	037	SK 415
PASSAT	05 EM DIANTE	038	SK 493
POLO CLASSIC 1.0, 1.8, CD	ATÉ 02	037	SK 415
POLO (NOVO)	02 EM DIANTE	034	SK 414
SANTANA/QUANTUN	92 EM DIANTE	039	SK 910
SAVEIRO	97 EM DIANTE	035	SK 416
SPACE FOX	03 ATÉ 11	034	SK 414
SPACE FOX	12 EM DIANTE	034	SK 1087
TIGUAN	09 EM DIANTE	088	SK493
TOUAREG	03 EM DIANTE	-	SK 906
UP	14 EM DIANTE	-	SK 1080
VAN 1.6	95 EM DIANTE	037	SK 415
VOYAGE	08 ATÉ 11	-	SK 414
VOYAGE	12 EM DIANTE	-	SK 1087

Linha Pesada

CAMECO		COD	
COLHEIRADEIRA DE CANA CAMECO ORIG. 0060036391		SK 478	
COLHEIRADEIRA DE CANA CAMECO ORIG. 0061304575		SK 479	
CASE		COD	
TRATORES H 8910, 8920, 8930, 8940 E 8950		SK 474	
CARRIER		COD	
CARRIER ÔNIBUS RODOVIÁRIO		SK 1023	
CATERPILLAR		COD	
CARREGADEIRA DE ESTEIRA 924G		SK 475	
CAR. DE PNEU 928G, 938G, 914G, 924G, IT28G ORIG. 113-0305		SK 476	
CAR. DE PNEU 928G, 938G, 914G, 924G, IT28G ORIG. 111-8738		SK 477	
ESCAVADEIRA 330C		SK 928	
NIVELADORA CATERPILLAR 12 H EXTERNO (7T-7358)		SK 984	
NIVELADORA CATERPILLAR 140H/12H EXTERNO (232 - 1732) PAR		SK 985	
DENSO		COD	
DENSO ÔNIBUS RODOVIÁRIO (FRESH AIR) SISTEMA DENSO		SK 1024	
DENSO ÔNIBUS RODOVIÁRIO SISTEMA DENSO		SK 1025	
DENSO ÔNIBUS RODOVIÁRIO SISTEMA DENSO		SK 1026	
DENSO ÔNIBUS RODOVIÁRIO SISTEMA DENSO - FRESH AIR		SK 1027	
IVECO		ANO	COD
DAILY		10 EM DIANTE	SK 986
STRALIS, EUROCARGO, TRAKKER, CAVALINNO			SK 480
TURBO DAILY		99 ATÉ 2009	SK 481
DAILY IV DAILY		99 ATÉ 2009	SK 1086
DAILY V		99 ATÉ 2009	SK 1086
RECRCO		99 ATÉ 2009	SK 1086
MASSIF		99 ATÉ 2009	SK 1086
TOURYS/WAY		99 ATÉ 2009	SK 1086
JOHN DEERE		COD	
7185J: 185cv, 7205J: 205cv , 7225J: 225cv		SK 1010	
STS 9570 INTERNO		SK 983	
MASSEY FERGUSON		COD	
COLHEITADEIRA MF3640, MF5650 - ORIG. 3604072		SK 482	
D289810 MF 32, MF 34, MF 38, MF 3640, MF 5650, 6850 - 6855		SK 980	
MERCEDES-BENZ		ANO	COD
CANAVIEIRO			SK 1029
2425			SK 467
ACELO COM AR			SK 1030
ACTROS (COD. ORIGINAL 8301118)		10 EM DIANTE	SK 1031
ATEGO - MODELOS 1640, 2540, 2831, 4041, 4441/ACTROS ORIG. 9738240147			SK 1032
AXOR RODOVIÁRIO FORA DE ESTRADA: CARA CHATA 2726 ORIG. A9408350047		ALGUNS MOD. 38	SK 1039
MB 1938, 1934, AXO 1933, 2533			SK 468
1620/1720			SK 469

NEW HOLLAND		ANO	COD
NEW HOLLAND 2008 - MODELO LB90 - RETOESCAVADEIRA			SK 951
TM115, 125, 135, 150, 160 (CABINE IMPORTADA)			SK 450
TM115, 125, 135, 150, 160 (CABINE NACIONAL)			SK 452
TL65, 70, 80, 90, 100		TODOS	SK 452
ESCAVADEIRAS E 215			SK 915
28980100			SK 980
SCANIA		ANO	COD
112 E 113		97 ATÉ 00	SK 922
114/124		99 EM DIANTE	SK 451
SÉRIE P G R (No. ORIG. 1913500)		TODOS	SK 958
THERMO KING		COD	
SISTEMA THERMO KING - URBANO (CIT - RT)		SK 470	
LRT - ÔNIBUS URBANO (REF. ORIG. 5D55634H05)		SK 494	
SR50 - ÔNIBUS RODOVIÁRIO (REF. ORIG. 5D55634H06)		SK 495	
VALMET		COD	
TRATORES 1780, 1880		SK 471	
VALTRA		COD	
BH, BM, BL		SK 472	
VOLVO		ANO	COD
FH		98 EM DIANTE	SK 453
NH		98 EM DIANTE	SK 454
N10 / NL10 / N12 / NL12			SK 1028
NIVELADORA G40/G960 EXTERNO ESQUERDO			SK 981
NIVELADORA G40/G960 EXTERNO DIREITO			SK 982
TRATORES			SK 458
TRATORES (REF. ORIG. VOE11703979)			SK 935
TRATORES (REF. ORIG. VOE11703980)			SK 459
CAMINHÕES VM240, VM260, VM310			SK 461
VW		COD	
LINHA CONSTELLATION 17.250, 24.250, 19.320		SK 473	

MEDIDA DE FILTRO (MM)

COD.	ESPJ.	COMP.	LARG.	ESPESS.	COD.	ESPJ.	COMP.	LARG.	ESPESS.	COD.	ESPJ.	COMP.	LARG.	ESPESS.
SK 401	-	378	168	17	SK 447	**	665	109	21	SK 904	-	192	260	20
SK 402	-	286	160	31	SK 448	**	270	229	31	SK 905	-	186	213	29
SK 403	-	430	145	18	SK 449	**	535	256	31	SK 906	-	273	220	29
SK 404	-	220	214	12	SK 450	-	482	804	50	SK 907	-	199	173	31
SK 405	-	250	164	19	SK 451	**	233	171	65	SK 908	**	280	186	25
SK 406	-	230	170	3	SK 452	-	474	77	31	SK 909	**	189	189	12
SK 407	-	210	165	25	SK 453	-	193	193	30	SK 910	**	170	131	31
SK 408	-	229	174	20	SK 454	-	283	175	31	SK 911	-	210	184	31
SK 409	-	333	150	31	SK 455	-	232	233	20	SK 912	-	205	125	25
SK 410	**	520	111	31	SK 456	**	245	190	17	SK 913	-	224	115	31
SK 411	-	342	161	31	SK 457	**	150	121	31	SK 915	-	210	215	31
SK 412	-	238	188	35	SK 458	-	412	100	45	SK 916	-	244	200	31
SK 413	-	505	100	31	SK 460	*	307	255	31	SK 917	***	305	98	25
SK 414	-	245	215	31	SK 461	**	177	83	21	SK 918	***	276	104	17
SK 415	-	283	207	25	SK 462	-	310	192	31	SK 919	-	316	152	35
SK 416	-	303	155	31	SK 463	-	340	210	20	SK 920	-	315	143	31
SK 417	**	217	198	31	SK 464	-	217	232	31	SK 921/443	-	260	128	31
SK 418	-	367	145	25	SK 465	-	295	206	31	SK 922	**	355	260	25
SK 419	-	410	145	19	SK 466	**	200	222	17	SK 923	*	260	210	35
SK 420	*	280	194	31	SK 467	-	570	158	31	SK 925	*	300	100	31
SK 421	-	410	143	25	SK 468	-	452	185	31	SK 926	-	259	100	25
SK 422	-	256	232	31	SK 469	-	98	157	24	SK 927	-	270	212	17
SK 423	-	330	188	19	SK 470	-	801	188	18	SK 928	-	241	130	17
SK 424	-	210	240	32	SK 472	-	466	174	57	SK 929/990	-	225	253	20
SK 425	-	335	162	31	SK 473	-	216	105	31	SK 930	-	240	210	31
SK 426	*	225	105	18	SK 474	-	361	182	60	SK 931	-	234	210	31
SK 427	*	190	196	19	SK 480	-	189	84	35	SK 932	*	212	215	17
SK 428	-	250	200	31	SK 483	-	218	109	17	SK 933	*	250	170	20
SK 429	-	220	225	35	SK 484	*	327	190	26	SK 934	-	310	214	31
SK 430	-	340	157	31	SK 485	**	190	116	31	SK 935	-	440	148	40
SK 431	**	243	168	31	SK 486/991	-	223	204	17	SK 936	-	183	160	25
SK 432	-	295	153	31	SK 487	-	196	239	20	SK 937	-	220	201	17
SK 433/445	-	285	173	31	SK 488	-	218	249	31	SK 938	-	240	211	17
SK 434	**	293	187	17	SK 489	*	240	175	31	SK 946	***	280	240	39
SK 435	**	245	194	17	SK 491	-	178	180	31	SK 947	**	162	126	17
SK 436	-	230	158	31	SK 492F	***	200	190	31	SK 949	-	227	199	31
SK 437	-	205	210	31	SK 493	***	210	288	31	SK 950	**	150	121	31
SK 438	-	233	113	31	SK 494	-	940	158	17	SK 951	-	406	246	17
SK 439	*	255	169	25	SK 495	-	775	157	19	SK 952	-	238	261	31
SK 440	**	215	229	19	SK 496	-	210	107	17	SK 953	**	190	213	17
SK 441	*	370	244	31	SK 497	***	264	105	25	SK 954	-	265	208	31
SK 442	**	265	210	51	SK 498	-	240	210	17	SK 955	-	217	192	19
SK 443/921	**	267	128	31	SK 499	-	272	155	31	SK 956	**	198	188	17
SK 444	*	380	157	31	SK 900	***	250	205	31	SK 957	-	214	264	40
SK 445/433	-	285	173	31	SK 902	-	215	213	31	SK 958	***	370	123	18
SK 446	**	300	165	17	SK 903/408	-	229	174	20	SK 959	-	189	185	31

COD.	ESPI.	COMP.	LARG.	ESPESS.
SK 960	-	286	95	31
SK 961	***	245	98	20
SK 962/993	-	280	218	31
SK 963	-	283	180	31
SK 964	-	431	141	17
SK 965	*	216	173	21
SK 966	*	235	220	31
SK 967	-	444	119	31
SK 968	-	252	130	40
SK 969	-	205	87	19
SK 970	-	233	193	25
SK 971	**	205	275	20
SK 972	-	235	99	25
SK 973	-	215	192	25
SK 974	-	254	135	40
SK 975	-	217	214	31
SK 976	-	244	188	20
SK 977	**	260	254	20
SK 978	-	205	174	17
SK 986	-	244	209	25
SK 987	-	246	278	35
SK 988	-	394	183	31
SK 989	-	190	240	20
SK 990/929	-	225	253	20
SK 991/486	-	223	204	17
SK 992/1008	-	239	202	35
SK 993/962	-	283	180	31
SK 994	-	943	158	17
SK 995	-	777	158	19
SK 996	-	230	210	20
SK 997	-	223	251	20
SK 998	-	325	160	31
SK 999	-	187	240	20
SK 1000	**	362	181	30
SK 1001	**	325	190	31
SK 1002	-	240	270	25
SK 1003	-	183	90	20
SK 1004	*	227	236	20
SK 1005	-	295	228	20
SK 1006	-	175	260	35
SK 1007	-	223	227	35
SK 1008 /992	-	239	202	35
SK 1009	-	224	200	31
SK 1010	-	318	163	55
SK 1012	-	201	171	30
SK 1013	-	246	206	31

COD.	ESPI.	COMP.	LARG.	ESPESS.
SK 1014	-	213	234	31
SK 1015	-	199	225	18
SK 1016	-	305	130	29
SK 1017	-	333	150	31
SK 1019	-	205	157	31
SK 1019	-	153	157	31
SK 1020	**	233	100	20
SK 1021	-	210	273	20
SK 1022	*	355	235	35
SK 1023	-	624	203	16
SK 1024	-	379	218	31
SK 1025	-	840	165	16
SK 1026	-	844	150	16
SK 1027	-	818	165	16
SK 1028	-	172	177	25
SK 1029	-	147	88	40
SK 1030	-	324	200	18
SK 1031	-	382	134	35
SK 1032	-	582	164	31
SK 1033	**	201	180	41
SK 1078	**	195	224	16
SK 1079	**	215	193	20
SK 1080	-	253	181	35
SK 1081	-	214	199	35
SK 1082	-	146	258	25
SK 1083	**	156	170	17
SK 1084	-	242	200	31
SK 1085	-	262	235	31
SK 1086	-	295	189	31
SK 1087	-	252	223	35
SK 1088	-	210	248	16
SK 1089	-	215	200	30
SK 1090	-	219	206	20
SK 1091	-	240	108	20

ESPONJAS

- * Somente nas bordas / pontas
- ** Em todos os lados
- *** Somente em 3 lados

» FOTO 001 - Audi A4



O filtro está localizado sob o capô. Pressione as travas para abrir a tampa do compartimento do filtro de cabine.



Puxe as travas e levante para retirar a tampa do compartimento do filtro de cabine.

» FOTO 002 - BMW E46 - 320, 323, 325, 328, 330



Faça a troca.




Solte as travas do compartimento do filtro de cabine localizado ao centro do carro sob o capô.

» FOTO 003 - Citroën C3



Retire a borracha de acabamento com cuidado e faça a troca.



Remova os parafusos indicados no lado esquerdo do veículo sob o capô.



Remova a tampa puxando suavemente as travas.



Faça a troca.

» FOTO 004 - Picasso



O filtro da cabine está localizado sob o capô ao centro.



Retire a trava conforme indicado.



Retire a tampa de plástico.



Faça a troca.

» FOTO 005 - Berlingo, Xantia e Xsara



O filtro está localizado embaixo do porta-luvas. Retire as travas.



Remova o acabamento.




Retire a tampa movendo-a para a direita.



Substitua o filtro usado e inverta as etapas anteriores para montá-lo.

» FOTO 006 - Alfa Romeo 145, 146, 155, Spider, Coupé, Tipo e Tempra



Remova o acabamento ao lado esquerdo sob o capô e faça a troca do filtro.

» FOTO 007 - Fiat Doblo



O filtro de cabine encontra-se abaixo do porta-luvas.



Retire os parafusos.



Retire a tampa com o trilho.

» FOTO 008 - Alfa Romeo 156, Brava e Marea



Faça a troca do filtro substituindo o antigo encaixado no trilho da carenagem.



O filtro está localizado sob o capô. Retire os parafusos da carenagem de plástico conforme indicado.



Retire a tampa para acesso ao filtro.



Destrave as presilhas que seguram o filtro de cabine central.

008

Passo 04




Faça a troca.

» **FOTO 009** - Palio Fire, Palio Weekend, Siena, Strada e Idea

009

Passo 01



O filtro encontra-se em baixo e atrás do porta-luvas. Remova os parafusos indicados.

009

Passo 02



Puxe a tampa e faça a troca do filtro.

» **FOTO 010** - Stilo

010


Passo 01



O filtro encontra-se ao lado direito do console central. Retire os parafusos indicados e retire a carenagem.

010

Passo 02



Retire a tampa do recipiente do filtro de cabine e faça a troca.

» **FOTO 011** - EcoSport, Fiesta Novo e Fusion

011

Passo 01



Retire o acabamento de câmbio.



Retire o acabamento do freio de mão.



Remova os parafusos do console.



Remova o porta-objetos.




Remova os parafusos ao lado dos pedais.

» FOTO 012 - Focus



Faça a troca.



O filtro está localizado sob o capô. Retire a borracha de vedação situada ao lado esquerdo sob o capô e retire o parafuso indicado.

012

Passo 02



Puxe cuidadosamente a carenagem de proteção e pressione as travas para abertura do espaço.

012

Passo 03



Faça a troca.

» FOTO 013 - Mondeo

013

Passo 01



Retire parafusos da carenagem situada ao lado esquerdo do capô.

013

Passo 02



Retire a carenagem.

013

Passo 03



Destrave o filtro antigo.

013

Passo 04



Levante a capa e faça a troca.

» **FOTO 014** - Ágile, Astra importado, Calibra, Celta, Corsa modelo antigo, Prisma, Tigra e Vectra.



Retire a borracha de vedação superior situada ao centro sob o capô do veículo.



Retire a carenagem de proteção pressionando as travas indicadas.



Puxe cuidadosamente a carenagem de proteção e faça a troca.

» **FOTO 015** - Astra nacional e Vectra novo



Retire os três parafusos abaixo do porta-luvas. Abra o porta-luvas e retire os parafusos superiores.



Esvazie o porta-luvas e retire-o. Atenção, caso existam fios que alimentam a lâmpada interna do porta-luvas.



Retire os parafusos da tampa e cuidado para não deslocar nenhum fio pois estes são engatados de forma frágil.

015

Passo 04



Faça a troca.

» FOTO 016 - Corsa Novo e Montana

016

Passo 01



Retire a borracha de vedação sob o capô.

016

Passo 02



Levante cuidadosamente a proteção de plástico situada ao centro do veículo sob o capô.

016

Passo 03




Puxe as travas indicadas e remova o filtro antigo.

» FOTO 017 - Meriva

016

Passo 04



Coloque o filtro de cabine novo e pressione as travas indicadas.

017

Passo 01



Retire todos os parafusos da carenagem plástica sob o capô.



Retire os braços dos limpadores.



Puxe a borracha de vedação, retire completamente a carenagem plástica e retire os parafusos indicados.

» FOTO 018 - Gran Vitara e Tracker



Afaste a carenagem interna e retire a proteção do filtro.



O filtro de cabine está localizado atrás do porta-luvas, retire o parafuso indicado.



Abra o porta-luvas e retire o parafuso indicado ao lado do console central.



Retire o porta-luvas por completo, localize e puxe a tampa conforme indicado.

018


Passo 04



Puxe o filtro usado conforme indicado.

018

Passo 05



Puxe o segundo filtro conforme indicado e faça as trocas.

» FOTO 019 - Vectra

019

Passo 01



Retire a borracha de vedação superior sob o capô.

019

Passo 02



Puxe a tampa conforme a indicação.

» FOTO 020 - Zafira

019

Passo 03



Abra as travas indicadas e faça a troca.

020

Passo 01



O filtro de cabine está localizado atrás do porta-luvas. Remova os parafusos indicados.

020

Passo 02



Retire os parafusos e travas e remova o acabamento.

020

Passo 03



Retire o porta-luvas.

020

Passo 04



Tire o parafuso indicado para remover o duto de ventilação.

020

Passo 05



Após remover o duto de ventilação, localize e retire os parafusos da tampa.

» **FOTO 021** - Accord 95 até 00, Civic 95 até 00 e CRV 95 até 05

020

Passo 06



Puxe a tampa e faça e troca do filtro.

021

Passo 01



Retire o porta-luvas.

021

Passo 02



Retire o acabamento lateral.

021

Passo 03



Remova a proteção de ferro.

021


Passo 04



Remova os parafusos.

021

Passo 05



Retire a tampa.

» **FOTO 022** - Accord (07 em diante),
New Civic e CRV (08 em diante)

021


Passo 06



Faça a troca.

022

Passo 01



O filtro de cabine está localizado atrás do porta-luvas.
Remova o acabamento.



Pressione as laterais do porta-luvas para deslocá-lo.



O filtro de cabine está localizado sob a tampa indicada. Remova a tampa.

» FOTO 023 - Tucson



Faça as trocas dos filtros de cabine.



O filtro está localizado atrás do porta-luvas. Abra e remova o limitador.




Force as laterais para liberar o porta-luvas.



Desloque o porta-luvas.

023

Passo 04



Remova a gaveta.

023

Passo 05



Troque o filtro.

» FOTO 024 - Classe A

024

Passo 01



O filtro de cabine está localizado ao centro sob o capô. Retire os parafusos indicados, feche o capô e retire a carenagem de proteção.

024


Passo 02



Retire o limpador e os parafusos da carenagem de plástico que ainda restam.

024

Passo 03



Retire a carenagem de plástico.

024

Passo 04



Levante a carenagem cuidadosamente e faça a troca do filtro de cabine.

» **FOTO 025** - C180, C240, C280, C43, CLK330, CLK430, E200, SLK, CL500 (C215), CL600 (C215), E200 (W5210), E200 CDi (W210), E200, Kompressor (W210), E230, E240, E280, E320, Classe C

025

Passo 01



O filtro de cabine está localizado abaixo do porta-luvas. Retire os parafusos indicados.

025

Passo 02



Retire o acabamento.

025


Passo 03



Localize a tampa indicadora e desloque as travas para a retirada da tampa e então faça a troca.

025

Passo 04




Puxe o filtro antigo e faça a troca do filtro de cabine.

» **FOTO 026** - Frontier

026

Passo 01



Remova os parafusos e retire o porta-luvas.

026

Passo 02



Faça a troca.

» FOTO 027 - Peugeot 206, 207 e Hoggar

027

Passo 01



O filtro de cabine está localizado nesta abertura ao lado esquerdo sob o capô.

027

Passo 02



Localize o filtro antigo e faça a troca.

027

Passo 03



Faça a troca do filtro de cabine.

028

Passo 01



O filtro de cabine está localizado ao lado esquerdo sob o capô. Retire os parafusos indicados.

028

Passo 02



Remova a carenagem de proteção e retire o parafuso da tampa.


028

Passo 03



Faça a troca do filtro.

» FOTO 029 - Peugeot 406



Retire a borracha e após remova o acabamento.




Faça a troca.

» FOTO 030 - Clio, Kangoo e Symbol



O filtro está localizado ao lado esquerdo do veículo sob o capô. Retire a trava e remova a carenagem e a borracha.



Recorte a tampa conforme a marcação existente.
Obs.: Clio até 08.



Para o Clio 2009 em diante não precisa recortar.
Retire a tampa conforme indicado (tampa original de fábrica para Clio 09 em diante).



Instale o filtro e feche o habitáculo conforme o passo 5.

» FOTO 031 - Laguna



1º Para Clio 2009 em diante: utilizar a tampa original.
2º Para Clio até 2008: utilize a tampa exclusiva Schuck (SK 436T).



Remova a borracha.



Retire os parafusos.



Remova a grade.

» FOTO 032 - Megane



Faça a troca.



O filtro está localizado do lado do carona no console central. Remova a tampa.

» FOTO 033 - Corolla até 2006 e RAV4 até 2005



Pressione as travas, remova a tampa e faça a troca do filtro.



Desloque o amortecedor e pressione os batentes.



Retire o porta-luvas.



Localize a área indicada e faça o corte seguindo o relevo do plástico.

» FOTO 034 - Fox, Gol novo, Polo novo e Space Fox



Instale o filtro. Utilize a tampa recortada para fechar o buraco. Faça o acabamento com massa de calafetar, fita adesiva, isolante ou silver tape.



Remova os parafusos do lado esquerdo sob o porta-luvas, no caso de presilhas apenas retire a tampa. Obs.: Caso o habitáculo esteja lacrado, recorte e instale a tampa original 6Q0.819.422B (encontrada nas concessionárias).

034

Passo 02



Retire a gaveta com atenção já que é possível a queda de dejetos como folhas e galhos secos. Faça a troca do filtro

» FOTO 035 - Gol (até 2008), Parati e Saveiro

035

Passo 01



O filtro de cabine está localizado ao lado esquerdo sob o capô do veículo.

» FOTO 036 - Gol, Parati e Saveiro

035

Passo 02



Abra a carenagem de proteção indicada e faça a troca do filtro de cabine.

036

Passo 01



O filtro de cabine está localizado ao lado esquerdo sob o capô do veículo. Destrave e retire a carenagem protetora indicada.

036

Passo 02



Localize a grade de proteção.

036

Passo 03



Puxe a trava de plástico e levante com cuidado para retirar a grade.



Faça a troca do filtro de cabine.

» **FOTO 037** - Bora, Golf, New Beetle, Passat, Polo Classic, Van e A3



Remova os parafusos do lado esquerdo sob o capô e retire a borracha de vedação.




Retire a carenagem de acabamento e faça a troca do filtro.

» **FOTO 038** - Jetta, Passat e A3 Sport Back



O filtro está localizado debaixo do porta-luvas.



Após remover o acabamento retire a tampa e faça a troca.

» **FOTO 039** - Santana, Quantum e Versailles



O compartimento está localizado ao lado esquerdo sob o capô. Retire a borracha de vedação.

039

Passo 02



Levante com cuidado a carenagem plástica.

039

Passo 03



Remova os parafusos e retire a grade de proteção.

» FOTO 040 - Courier, Fiesta e Ka

039

Passo 04



Faça a troca.

040

Passo 01



Remova os parafusos do lado esquerdo sob o capô e retire a borracha de vedação.

» FOTO 041 - Civic (Par)

040

Passo 02



Retire a carenagem de acabamento e faça a troca do filtro.

041

Passo 01



O filtro está localizado dentro do compartimento atrás do porta-luvas.

041

Passo 02



Abra o porta-luvas e retire os limitadores de abertura.

041

Passo 03



Desloque o porta-luvas para baixo. Abra a porta do compartimento dos filtros para retirar os suportes de encaixe dos mesmos.

» **FOTO 042** - Hilux (93 em diante), Corolla, Fielder, Prado (07 em diante) e RAV4 (06 em diante)

041

Passo 04



Retire o primeiro suporte. Remova/destaque somente a parte central da peça e faça a troca.

042

Passo 01



O compartimento do filtro está localizado atrás do porta-luvas.

042

Passo 02



Retire o porta-luvas e despenda o amortecedor lateral.

042

Passo 03




Localização do habitáculo do filtro. Solte a tampa do habitáculo.

» FOTO 043 - Palio/Weekend/Siena e Strada




Substitua o filtro usado pelo novo.



O filtro está localizado ao lado e acima do pedal do acelerador.



Retire a tampa.



Substitua o filtro e recoloca a tampa.


» FOTO 044 - Fit até 07 - Filtro de Cabine



Abra o porta-luvas.



Remova o compartimento inferior.



Em destaque, o local a ser cortado.



Faça a troca.

» FOTO 045 - Scenic



Retire a proteção localizada abaixo do porta-luvas.



Retorce no local indicada para ter acesso ao filtro.

» FOTO 046 - Megane



Faça a troca.



Retire a borracha de vedação.

046

Passo 02



Retire a grade de proteção.

046

Passo 03



Desparafuse e retire a tampa.

» FOTO 047 - Audi A6 3.0 (06 em diante)

046

Passo 04



Instale o filtro e repita as operações.

047

Passo 01



Retire a borracha de vedação e com uma chave apropriada retire a proteção.

047

Passo 02



Levante a tampa do compartimento.

047

Passo 03




Faça a troca.

» FOTO 048 - Celta (s/ ar cond.), Corsa (s/ ar cond.) e Prisma (s/ ar cond.)



Tirar a borracha de vedação.



Retirar a proteção e o limpador de para brisa.



Levante o compartimento do filtro e efetue e troca.



O filtro está localizado sob o capô. Remova a proteção.



Remova a proteção interna.



Substitua o filtro.

» FOTO 050 - Fit 08



Abra o porta-luvas.



Remova o compartimento inferior.


» FOTO 051 - Senic (02 em diante)



Destaque a tampa e faça a troca.



Retirar a borracha de vedação.



Retirar a proteção de plástico.



Substitua o filtro.

» FOTO 052 - Actyon Sport, Kyrom



Abra o porta-luvas.



Remova a proteção interna.

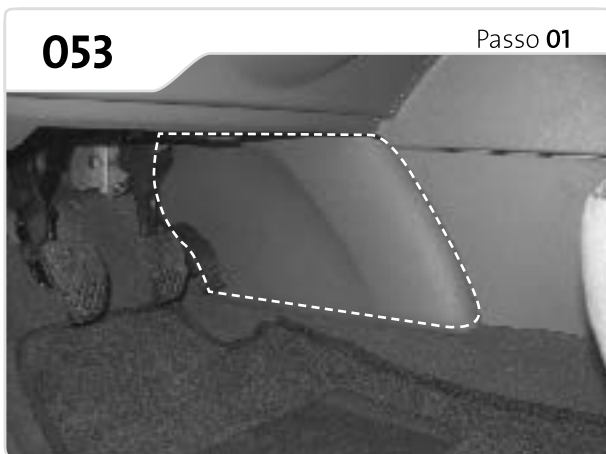


Retire o filtro antigo.



Coloque o filtro novo.

» FOTO 053 - Sentra (07 em diante)



Retire a tampa plástica ao lado dos pedais.



Após retirar a tampa plástica, retire a proteção ao lado do filtro a ser substituído.

» FOTO 054 - Hiunday i30

053

Passo 03



Faça a troca pelo filtro novo.

054

Passo 01



Abra e pressione as travas liberando o porta-luvas.

» FOTO 055 - A4 e A6

054

Passo 02



Abra o porta-luvas e acesse o compartimento.

055

Passo 01



O filtro encontra-se abaixo da proteção de plástico.

055

Passo 02



Remova a borracha e a proteção.


055

Passo 03



Retire o filtro antigo e efetue a troca.

» FOTO 056 - Punto, Linea (todos)



O filtro encontra-se atrás do porta-luvas. Pressione as travas laterais liberando o porta-luvas.



Remova a proteção plástica.



Retire o filtro antigo e faça a troca.

» FOTO 057 - Alfa Romeo 164 (87 até 98)



Retire a borracha e a capa plástica.



Troque o filtro.

» FOTO 058 - FX 35 e 45



Retire os parafusos e abaixe o porta-luvas.

058


Passo 02



Remova o filtro antigo.

058

Passo 03



Encaixe o filtro dentro do habitáculo.

» FOTO 059 - Citoën C4

059


Passo 01



Remova a proteção conforme indicado.

059

Passo 02



Retire a tampa conforme a marcação.

» FOTO 060 - Kia Magentis

059

Passo 03



Faça a troca do filtro.

060

Passo 01



Retire o porta-luvas e solte as travas.



Veja na marcação o local onde encontra-se o filtro.



Faça a troca pelo filtro novo e feche com a presilha.

» FOTO 061 - Kia Sorento (par)



Remova o porta-luvas e acesse o compartimento.



Retire a tampa do habitáculo.

» FOTO 062 - Kia Sportage



Encaixe o filtro dentro do habitáculo. Após, encaixe na tampa e faça a troca.



Remova o porta-luvas.

062


Passo 02



Retire a tampa do habitáculo.

062

Passo 03




Faça a troca do filtro.

» FOTO 063 - Ssangyoung Rexton

063


Passo 01



Pressione as travas laterais liberando o porta-luvas.

063

Passo 02




Remova a tampa do habitáculo conforme indicado.

» FOTO 064 - Fiat Novo Uno

063

Passo 03



Faça a troca pelo filtro novo e feche o habitáculo.

064


Passo 01



O habitáculo está localizado abaixo do porta-luvas ao lado à esquerda.

064

Passo 02



Remova a tampa do habitáculo. O habitáculo está atrás e acima do porta-luvas. Não é necessário retirar o porta-luvas.

064

Passo 03



Efetue a troca.

» **FOTO 065 - Chrysler Pt Cruiser**

065

Passo 01



Remova a borracha conforme indicado.

065

Passo 02



Acesse o local do filtro.

» **FOTO 066 - Scania 114/124**

065


Passo 03



Faça a troca do filtro.

066


Passo 01



O filtro está localizado sob o capô. Retire a barra de ferro indicada.

066

Passo 02



Remova a tampa.

066

Passo 03



Substitua o filtro.

FOTO 067 - Scania P G R - No. Orig. 1913500

067


Passo 01



O filtro está localizado na frente do veículo, sob o capô.

067

Passo 02




Remova a tampa do habitáculo.

» FOTO 068 - Reunalt Sandero e Logan

067


Passo 03



Instale o filtro e recoloque a tampa do habitáculo.

068

Passo 01



Retire a presilha conforme indicado, o filtro está localizado no lado esquerdo do lado do carona.

» FOTO 069 - Nissan Frontier



Pressione as laterais do porta-luvas para ter acesso ao habitáculo.



Recorte o habitáculo e coloque o filtro (feche o habitáculo com a tampa SK 961T)

» FOTO 070 - Citroën - Grand C4, Picasso, C4 Picasso e C5



O filtro está localizado abaixo do porta-luvas no lado esquerdo. Retire os parafusos laterais e retire a proteção plástica.



Retire a tampa do habitáculo e efetue a troca.

» FOTO 071 - Mitsubishi Airtreck, Grandis, Outlander, Pajero Full



Solte a trava e baixe o porta-luvas.



Local do filtro.


» FOTO 072 - Kia Cerato




Filtro trocado.



O filtro se encontra atrás do porta luvas - solte as travas e baixe o porta-luvas.



Retire a gaveta.



Substitua o filtro e recoloca a gaveta.

» FOTO 073 - Nissan Tiida



Retire os 04 parafusos superiores.



Retire os 04 parafusos inferiores.

073

Passo 03



Remova o porta-luvas, cuidado com o chicote da lâmpada.

073

Passo 04




O filtro está á esquerda - faça a troca.

» FOTO 074 - Ford Focus

074

Passo 01



O filtro está localizado no lado do motorista, ao lado do pedal do acelerador. Retire os parafusos laterais e a proteção plástica.

074

Passo 02



Retire a tampa do habitáculo e efetue a troca.

» FOTO 075 - Livina, Livina X-Gear, Grand Livina

075

Passo 01



Filtro está localizado no lado esquerdo do carona. Retire a proteção.

075

Passo 02



Faça a troca.


» FOTO 076 - Mercedes Sprinter



O filtro está localizado sob o capô. Retire o feltro de proteção.



Retire a tampa do habitáculo.



Faça a troca e refaça as etapas anteriores.

» FOTO 077 - Honda - New Fit e City



O filtro está atrás do porta-luvas. Pressione as laterais do porta-luvas e puxe.



Remova tampa do habitáculo.



Troque o filtro.

» FOTO 078 - Captiva



Retire os parafusos ao redor do porta-luvas e o retire.



Abra a tampa do habitáculo e faça a troca.

» FOTO 079 - Fusion



O filtro está localizado atrás do porta-luvas. Pressione as laterais e o puxe.



Retire a tampa do habitáculo e faça a troca.

» FOTO 080 - X5



Retire os parafusos plásticos.



Retire a tampa e faça a troca.

» FOTO 081 - Malibu



Force as laterais para liberar o porta-luvas e o retire. O filtro está localizado atrás do porta-luvas. Abra e remova o limitador.



Recorte o local onde está indicado (conforme esta foto) e recoloca a tampa com fita adesiva ou outro tipo de material.

» FOTO 082 - Picanto



Retire as presilhas laterais e baixe o porta-luvas.



Local do filtro.

» FOTO 083 - New Fiesta



Faça a troca.



Retire a lateral que está no lado do carona.

» FOTO 084 - J3



Retire os parafusos indicados e faça a troca.



Retire as presilhas laterais e baixe o porta-luvas.



Retire a tampa.



Faça a troca colocando um filtro por vez.

» FOTO 085 - Camaro



Retire a borracha de vedação e a tampa.



Local do filtro.

» FOTO 086 - Porsche



Faça a troca.



Retire a tampa.



Retire a manta de proteção.



Faça a troca.

» FOTO 087 - Cobalt



Aperte as laterais do porta-luvas e o baixe.



Retire a tampa do habitáculo.

» FOTO 088 - Tiguan



Troque o filtro.



Retire os parafusos e a proteção.




Retire a tampa deslocando-a para o lado.



Troque o filtro e feche o habitáculo.

» FOTO 089 - Nissan - March - Versa



O filtro está localizado no lado do carona abaixo do porta-luvas. Retire a tampa do habitáculo.



Faça a troca.

» FOTO 090 - Fiat 500



Retire a proteção do módulo e a parte de baixo do porta luvas.



Após retirar o módulo, retire a lateral do console.



Local do filtro.

» FOTO 091 - Fiat Freemont e Dodge Journey



Remova as travas laterais, cuide com o sensor do airbag.



Baixe o porta luvas.



Faça a troca.

» FOTO 092 - Kia Carnival SK 498



Abra o porta luvas, remova as presilhas laterais e o cabo de borracha lateral.



Baixe todo o porta luvas e faça a troca.

» FOTO 093 - Mercedes SK 968



Com uma chave abra as presilhas superiores.



Retire a capa de proteção.



Troque o filtro.

» FOTO 094 - Mercedes Sprinter



Abra o capô e o fitro estará localizado no canto superior esquerdo.

» FOTO 095 - SK 992 - Chevrolet



Abra o porta luvas, retire as presilhas laterais e o limitador.



Baixe o porta luvas e abra a tampa do habitáculo para efetuar a troca do filtro.

» FOTO 096 - Suzuki SX4



Baixe o porta luvas.



Faça troca.



AR PURO, SAÚDE PARA SUA FAMÍLIA.

Você sabia que a troca do filtro de cabine é mais fácil do que se imagina?

Além de ser fácil, a Schuck facilita para você!

Solicite ao seu distribuidor o catálogo de aplicação com as fotos e instruções para troca dos filtros.

CONSULTE A
TROCA EM
NOSSO SITE:
WWW.SCHUCK.COM.BR

FABRICADO EM TNT,
ALTO NÍVEL
DE FILTRAGEM. PROTEGE
CONTRA POEIRA
ÁCAROS, PÓLEN,
FUNGOS E AGENTES
POLUIDORES

INDÚSTRIA DE AUTOPEÇAS SCHUCK
Rua Azambuja Fortuna, 646 - Bairro Fião
CEP 93020-570 - São Leopoldo - RS - Brasil
Fone: 55 (51) 3592 2842 / 3592 2747

www.schuck.com.br

Distribuidor Autorizado: